

**CATALOGO  
GENERALE**

***GENERAL  
CATALOGUE***



**Power  
Line**





# CATALOGO GENERALE

## AIR COMPRESSOR

### **Note tecniche di prodotto**

I dati e le caratteristiche tecniche riportate nel presente Catalogo Generale non sono impegnativi. La SPERONI S.p.a. si riserva il diritto di apportare qualsiasi modifica senza alcun preavviso. Per tanto pesi, misure, prestazioni e quanto altro indicato non sono vincolanti, ma solo indicativi. In ogni caso, per qualsiasi dettaglio tecnico richiedere direttamente alla SPERONI S.p.a. la scheda tecnica aggiornata del prodotto.

### **Foro Competente**

Per eventuali controversie, il Foro competente sarà quello di Reggio Emilia anche se il pagamento è avvenuto a mezzo tratta.

### **Technical Characteristics**

The technical data and characteristics stated in this General Catalogue are not binding. SPERONI S.p.a. reserves the right to make modifications without notice. Therefore weights, dimensions, performances and any other stated issues are indicative only and not binding. Anyway for any technical details you must require an up-to-date product technical card.

### **Competent Court**

In case of any dispute the competent Court will be one of Reggio Emilia even if the payment is by bill of exchange.

 **Revisione 06 - 10/2010**



pag. 60



**KIT POWER 300**

pag. 66



**CRM-CR  
52-5 PL**

pag. 72



**CRM-CR  
203 PL**

pag. 61



**KIT POWER 500**

pag. 67



**CRM-CR  
102 PL**

pag. 73



**CF-CR  
304 PL**

pag. 62



**PAC 2000 PL**

pag. 68



**CRM-CR  
102-5 PL**

pag. 74



**CF-CR  
305 PL**

pag. 63



**CH 25/210 PL**

pag. 69



**CRM-CR  
103 PL**

pag. 75



**CF-CR  
505 PL**

pag. 64



**CH 50/210 PL**

pag. 70



**CRM-CR  
152 PL**

pag. 76



**CH 210 PL**

pag. 65



**CRM-CR 52 PL**


pag. 71




















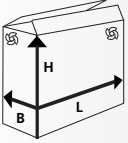





**CRM - CR  
153 PL**

pag. 76-77

**A - KC**



# LEGENDA SYMBOLS

 <p>Tipo Type</p>	 <p>Stadi Stages</p>	 <p>Capacità serbatoio Tank capacity</p>
 <p>Pompa tipo Pump</p>	 <p>Max pressione di lavoro Max working pressure</p>	 <p>Cilindrata Swept volume</p>
 <p>Aria aspirata Air displacement</p>	 <p>Motore Motor</p>	 <p>Cilindri Cylinders</p>
 <p>Aria resa Free air delivery</p>	 <p>Motore a scoppio Petrol engine</p>	 <p>Corsa Stroke</p>
 <p>Tensione Voltage</p>	 <p>Ø Volano Flywheel Ø</p>	 <p>Peso Weight</p>
 <p>g/min r.p.m.</p>	 <p>g/min - p.d.f. r.p.m. - p.d.f.</p>	 <p>Dimensioni (mm) Dimensions (mm)</p>
<p>A</p> <p>Intensità corrente Intensity of current</p>	 <p>Rumorosità Noise level</p> <p>dB(A)</p>	 <p>Minima potenza richiesta Min. required power</p>
 <p>Sega pneumatica Pneumatic chain saw</p>	 <p>Forbice pneumatica Pneumatic shear</p>	<p>Abbacchiatore pneumatico Pneumatic olive harvester</p> 



Power  
Line



### Kit Power 300

Kit completo per una postazione di lavoro, ideale per la raccolta e la potatura di frutteti, vigneti, oliveti di piccole dimensioni.

- 1 Motocompressore con motore benzina 4 Hp.
  - 1 Abbacchiatore pneumatico.
  - 1 Asta telescopica alluminio 1,25 - 1,95 mt.
  - 1 Tubo poliuretano 8x10 - 20 mt. con rubinetti.
- Kit acceleratore di serie

### Kit Power 300

Complete kit for one working position, suitable for harvesting and pruning of orchards, vineyards, olive-groves of small area dimensions.

- 1 Motocompressore with petrol engine 4 Hp.
  - 1 Pneumatic harvester.
  - 1 Telescopic extension poles 1,25 - 1,95 mt.
  - 1 Polyurethane hose 8x10 - 20 mt. with rapid connection.
- Self throttle kit included

Type	HP	Lt.	Type	L/min.	m <sup>3</sup> /h	bar	r.p.m.
<b>KIT POWER 300</b>	4	10	AB 248	270	16,2	10	1350

Power  
Line



## Kiy Power 500

Kit completo per 2 postazioni di lavoro, ideale per la raccolta e la potatura di frutteti, vigneti, oliveti di piccole dimensioni.








- 1 Motocompressore con motore benzina 6,5 Hp.
  - 2 Abbacchiatori pneumatici.
  - 2 Aste telescopiche alluminio 1,25 - 1,95 mt.
  - 2 Tubi poliuretano 8x10 - 20 mt. con rubinetti.
- Kit acceleratore di serie

## Kit Power 500

Complete kit for two working position, suitable for harvesting and pruning of orchards, vineyards, olive-groves of small area dimensions.

- 1 Motocompressore with petrol engine 6,5 Hp.
- 2 Pneumatic harvester.
- 2 Telescopic extension poles 1,25 - 1,95 mt.
- 2 Polyurethane hose 8x10 - 20 mt. with rapid connection.

Self throttle kit included

							
Type	HP	Lt.	Type	L/min.	m <sup>3</sup> /h	bar	r.p.m.
<b>KIT POWER 500</b>	6,5	10	SBK4	520	32,4	10	1350



Power  
Line



## Compressori portatili







Serbatoio munito di piedini antivibranti, maniglia di trasporto, rubinetto scarico condensa, valvola di ritegno.

Dispositivi di controllo composti da: manometri, valvola sicurezza, riduttore di pressione con filtro, pressostato e cavo di alimentazione con spina.

## Portable compressors

Tank provided with anti-vibration feet, carrying handle, condense drain cock, non return valve.

The control device includes: pressure gauges, safety valve, pressure reducer with filter, pressure switch and electric cable with plug.

								C/1'
Type	Volt	Lt.	Type	L/min.	m <sup>3</sup> /h	kW	HP	r.p.m.
<b>PAC 2000 PL</b>	230	4+4	CH 210 PL	220	13,2	1,1	1,5	2800





Power  
Line



### Compressori carrellati monocilindrici







Compressori carrellati completi di maniglia e di ruote, per un facile spostamento. Funzionamento automatico comandato da pressostato e valvola di ritegno.

Dotati di strumenti di controllo: manometri, valvola di sicurezza, riduttore di pressione con rubinetto portagomma e valvola scarico condensa.

### Wheel mounted single cylinder compressors

Wheel mounted compressors provided with handle and wheels easy to be transported. Automatic operation controlled by a pressure switch and a non return valve.

The control device include: pressure gauges, safety valve, pressure reducing valve with hose holder cock and condense drain valve.

								C/1'
Type	Volt	Lt.	Type	L/min.	m <sup>3</sup> /h	kW	HP	r.p.m.
CH 25/210 PL	230	25	CH 210 PL	220	13,2	1,1	1,5	2800



Power  
Line



### Compressori carrellati monocilindrici







Compressori carrellati completi di maniglia e di ruote, per un facile spostamento. Funzionamento automatico comandato da pressostato e valvola di ritegno.

Dotati di strumenti di controllo: manometri, valvola di sicurezza, riduttore di pressione con rubinetto portagomma e valvola scarico condensa.

### Wheel mounted single cylinder compressors

Wheel mounted compressors provided with handle and wheels easy to be transported. Automatic operation controlled by a pressure switch and a non return valve.

The control device include: pressure gauges, safety valve, pressure reducing valve with hose holder cock and condense drain valve.

								C/1'
Type	Volt	Lt.	Type	L/min.	m <sup>3</sup> /h	kW	HP	r.p.m.
CH 50/210 PL	230	50	CH 210 PL	220	13,2	1,1	1,5	2800



Power  
Line



### Compressori monostadio a cinghia

Testata cilindro in ghisa con valvole in acciaio inox.








Motore elettrico monofase sovradimensionato a forte coppia di avviamento completo di protezione termica a riarmo manuale. Il motore elettrico trifase è protetto da un interruttore magnetotermico.

### Single-stage belt driven compressors

Cylinders cast iron head provided with stainless steel valves.

Single-phase oversized electric motor with high starting torque complete with thermal protection at manual reset.

The three-phase electric motor is protected by an overload switch.

 Type	 Volt	 Lt.	 Type					 r.p.m.
				L/min.	m <sup>3</sup> /h	kW	HP	
CRM 52 PL	230	50	A 11	210	12,6	1,5	2	1200
CR 52 PL	230/400	50	A 11	210	12,6	1,5	2	1200



Power  
Line










### Compressori monostadio a cinghia

Testata cilindro in ghisa con valvole in acciaio inox. Motore elettrico monofase sovradimensionato a forte coppia di avviamento completo di protezione termica a riarmo manuale. Il motore elettrico trifase è protetto da un interruttore magnetotermico.

### Single-stage belt driven compressors

Cylinders cast iron head provided with stainless steel valves. Single-phase oversized electric motor with high starting torque complete with thermal protection at manual reset. The three-phase electric motor is protected by an overload switch.

 Type	 Volt	 Lt.	 Type					 r.p.m.
				L/min.	m <sup>3</sup> /h	kW	HP	
<b>CRM 52-5 PL</b> <b>CR 52-5 PL</b>	230	50	KC 111	240	14,4	1,8	2,5	1050
	230/400	50	KC 111	240	14,4	1,8	2,5	1050



Power  
Line










### Compressori monostadio a cinghia

Testata bicilindrica in ghisa con valvole in acciaio inox. Il motore elettrico monofase è sovradimensionato con forte coppia di avviamento completo di protezione termica a riarmo manuale. Il motore elettrico trifase è protetto da un interruttore magnetotermico.

### Single-stage belt driven compressors

*Two-cylinders cast iron head provided with stainless steel valves.*

*The single-phase electric motor is oversized with high starting torque complete with thermal protection at manual reset. The three-phase electric motor is protected by an overload switch.*

 Type	 Volt	 Lt.	 Type					 r.p.m.
				L/min.	m <sup>3</sup> /h	kW	HP	
CRM 102 PL	230	100	A 11	210	12,6	1,5	2	1200
CR 102 PL	230/400	100	A 11	210	12,6	1,5	2	1200



Power  
Line









### Compressori monostadio a cinghia

Testata bicilindrica in ghisa con valvole in acciaio inox. Il motore elettrico monofase è sovradimensionato con forte coppia di avviamento completo di protezione termica a riarmo manuale. Il motore elettrico trifase è protetto da un interruttore magnetotermico.

### Single-stage belt driven compressors

Two-cylinders cast iron head provided with stainless steel valves.

The single-phase electric motor is oversized with high starting torque complete with thermal protection at manual reset. The three-phase electric motor is protected by an overload switch.

 Type	 Volt	 Lt.	 Type					C/1' r.p.m.
				L/min.	m <sup>3</sup> /h	kW	HP	
CRM 102-5 PL	230	100	KC 111	270	16,2	1,8	2,5	1150
CR 102-5 PL	230/400	100	KC 111	270	16,2	1,8	2,5	1150



Power  
Line









### Compressori monostadio a cinghia

Testata bicilindrica in ghisa con valvole in acciaio inox. Il motore elettrico monofase è sovradimensionato con forte coppia di avviamento completo di protezione termica a riarmo manuale. Il motore elettrico trifase è protetto da un interruttore magnetotermico.

### Single-stage belt driven compressors

*Two-cylinders cast iron head provided with stainless steel valves.*

*The single-phase electric motor is oversized with high starting torque complete with thermal protection at manual reset. The three-phase electric motor is protected by an overload switch.*

								C/1'
Type	Volt	Lt.	Type	L/min.	m <sup>3</sup> /h	kW	HP	r.p.m.
CRM 103 PL	230	100	KC 117	330	19,8	2,2	3	1000
CR 103 PL	230/400	100	KC 117	330	19,8	2,2	3	1000



Power  
Line









### Compressori monostadio a cinghia

Testata bicilindrica in ghisa con valvole in acciaio inox. Il motore elettrico monofase è sovradimensionato con forte coppia di avviamento completo di protezione termica a riarmo manuale. Il motore elettrico trifase è protetto da un interruttore magnetotermico.

### Single-stage belt driven compressors

*Two-cylinders cast iron head provided with stainless steel valves.*

*The single-phase electric motor is oversized with high starting torque complete with thermal protection at manual reset. The three-phase electric motor is protected by an overload switch.*

 Type	 Volt	 Lt.	 Type					C/1' r.p.m.
				L/min.	m <sup>3</sup> /h	kW	HP	
CRM 152 PL	230	150	KC 111	270	16,2	1,8	2,5	1150
CR 152 PL	230/400	150	KC 111	270	16,2	1,8	2,5	1150





Power  
Line










### Compressori monostadio a cinghia

Testata bicilindrica in ghisa con valvole in acciaio inox. Il motore elettrico monofase è sovradimensionato con forte coppia di avviamento completo di protezione termica a riarmo manuale. Il motore elettrico trifase è protetto da un interruttore magnetotermico.

### Single-stage belt driven compressors

*Two-cylinders cast iron head provided with stainless steel valves.*

*The single-phase electric motor is oversized with high starting torque complete with thermal protection at manual reset. The three-phase electric motor is protected by an overload switch.*

 Type	 Volt	 Lt.	 Type					 r.p.m.
				L/min.	m <sup>3</sup> /h	kW	HP	
<b>CRM 153 PL</b> <b>CR 153 PL</b>	230	150	KC 117	330	19,8	2,2	3	1000
	230/400	150	KC 117	330	19,8	2,2	3	1000



Power  
Line









### Compressori monostadio a cinghia

Testata bicilindrica in ghisa con valvole in acciaio inox. Il motore elettrico monofase è sovradimensionato con forte coppia di avviamento completo di protezione termica a riarmo manuale. Il motore elettrico trifase è protetto da un interruttore magnetotermico.

### Single-stage belt driven compressors

*Two-cylinders cast iron head provided with stainless steel valves.*

*The single-phase electric motor is oversized with high starting torque complete with thermal protection at manual reset. The three-phase electric motor is protected by an overload switch.*

 Type	 Volt	 Lt.	 Type					C/1' r.p.m.
				L/min.	m <sup>3</sup> /h	kW	HP	
CRM 203 PL CR 203 PL	230	200	KC 117	330	19,8	2,2	3	1000
	230/400	200	KC 117	330	19,8	2,2	3	1000



Power  
Line









### Compressori doppio stadio a cinghia

Testata bicilindrica in ghisa, valvole lamellari in acciaio inox ad elevata resistenza. Funzionamento a basso regime di giri. Il motore elettrico trifase protetto da interruttore magnetotermico installato direttamente sul pressostato.

### Two-stage belt driven compressors

Two-cylinders cast iron head provided with stainless steel valve. Functioning at low r.p.m. The three-phase electric motor is protected by an overload switch fitted directly on pressure switch.

								C/1'
Type	Volt	Lt.	Type	L/min.	m <sup>3</sup> /h	kW	HP	r.p.m.
CF 304 PL	230	270	KC 125	420	25,2	3	4	1000
CR 304 PL	230/400	270	KC 125	420	25,2	3	4	1000



Power  
Line









### Compressori doppio stadio a cinghia

Testata bicilindrica in ghisa, valvole lamellari in acciaio inox ad elevata resistenza. Funzionamento a basso regime di giri. Il motore elettrico trifase protetto da interruttore magnetotermico installato direttamente sul pressostato.

### Two-stage belt driven compressors

Two-cylinders cast iron head provided with stainless steel valve. Functioning at low r.p.m. The three-phase electric motor is protected by an overload switch fitted directly on pressure switch.

 Type	 Volt	 Lt.	 Type					C/1' r.p.m.
				L/min.	m <sup>3</sup> /h	kW	HP	
CF 305 PL	230	270	KC 130	727	43,6	4	5,5	1000
CR 305 PL	230/400	270	KC 130	727	43,6	4	5,5	1000



Power  
Line









### Compressori doppio stadio a cinghia

Testata bicilindrica in ghisa, valvole lamellari in acciaio inox ad elevata resistenza. Funzionamento a basso regime di giri. Il motore elettrico trifase protetto da interruttore magnetotermico installato direttamente sul pressostato.

### Two-stage belt driven compressors

Two-cylinders cast iron head provided with stainless steel valve. Functioning at low r.p.m. The three-phase electric motor is protected by an overload switch fitted directly on pressure switch.

								C/1'
Type	Volt	Lt.	Type	L/min.	m <sup>3</sup> /h	kW	HP	r.p.m.
CF 505 PL	230	500	KC 130	727	43,6	4	5,5	1000
CR 505 PL	230/400	500	KC 130	727	43,6	4	5,5	1000



Power  
Line



### Compressori coassiali monocilindrici

Corpo e testa in alluminio pressofuso, cilindro ed eccentrico in ghisa, lubrificazione a sbattimento, valvole inox ad alto rendimento, raffreddamento forzato.



### Single cylinder direct driven compressors

The cast aluminium casing and head, cast iron cylinder and eccentric, splash lubrication, high performance stainless steel valves, forced cooling.

		
Type	L/min.	m <sup>3</sup> /h
CH 210 PL (25 Lt.)	220	13,2
CH 210 PL (50 Lt.)	220	13,2



### Compressori Monostadio

Compressori monostadio con albero in ghisa sferoidale, valvole in acciaio inox, cilindri e piastre in ghisa.

### Single-stage Compressors

Single-stage compressors with spherical cast iron shaft, cylinders and valves of plated cast iron.



		
Type	L/min.	m <sup>3</sup> /h
A 11	210	12,6



Power  
Line



### Compressori Monostadio

Compressori monostadio con albero in ghisa sferoidale, valvole in acciaio inox, cilindri e piastre in ghisa.

### Single-stage Compressors

Single-stage compressors with spherical cast iron shaft, cylinders and valves of plated cast iron.




		
Type	L/min.	m <sup>3</sup> /h
KC 111	240	14,4
KC 117	330	19,8



### Compressori Bistadio

Compressori Bistadio con albero in ghisa sferoidale, valvole in acciaio inox, cilindri e piastre in ghisa.

### Two-stage Compressors

Two-stage compressors with spherical cast iron shaft, cylinders and valves of plated cast iron.



		
Type	L/min.	m <sup>3</sup> /h
KC 125	420	25,2
KC 130	727	43,6

## Art. 701

Pistola per aria  
in alluminio  
Aluminium gun



## Art. 703

Pistola per aria in alluminio  
con canna prolungata.  
*Aluminium gun with extension.*



## Art. 725

Manometro controllo pressione.  
Pressure gauge manometer.



## Art. 735

Pistola di gonfiaggio con manometro.  
*Gun and manometer.*



## Art. 730

Pistola di gonfiaggio senza manometro  
*Gun without manometer*







**Art. 761**

Pistola di lavaggio con serbatoio da lt. 1.  
*Washing gun with 1 lts. tank.*



**Art. 851**

Pistola per sabbiatura completa  
di tubo gomma.  
*Sand blasting gun complete  
with hose.*

**Art. 1102 - 1/2 kg**  
**Art. 1103 - 1 kg**

Aerografo  
per verniciatura  
con serbatoio superiore.  
Foro ugello Ø mm 1,5 (art.1102)  
Foro ugello Ø mm 1,8 (art.1103)  
*Cup gun for painting  
with upper tank.*  
Nozzle Ø 1,5 mm (art.1102)  
Nozzle Ø 1,8 mm (art.1103)



Aerografo  
per verniciatura  
con serbatoio  
inferiore.  
Foro ugello Ø mm 1,5 (art.1202)  
Foro ugello Ø mm 1,8 (art.1204)  
*Cup gun for painting with  
lower tank.*  
Nozzle Ø 1,5 mm (art.1202)  
Nozzle Ø 1,8 mm (art.1204)

**Art. 1202 - 1 kg**  
**Art. 1204 - 1 kg**



## Art. M200 1/2"

Filtro depuratore d'aria.  
*Air cleaner filter.*



## Art. M100 1/4"

Filtro depuratore d'aria.  
*Air cleaner filter.*



## Art. M210 1/2"

Lubrificatore d'aria a nebbia.  
*Fog lubricator.*



## Art. M110 1/4"

Lubrificatore d'aria a nebbia.  
*Fog lubricator.*



## Art. M120 1/4"

Filtro regolatore - lubrificatore.  
*Filter regulator - lubricator.*



## Art. M220 1/2"

Filtro regolatore - lubrificatore.  
*Filter regulator - lubricator.*



## Art. M140 1/4"

Regolatore di pressione  
con filtro.  
*Pressure regulator  
with filter.*



## Art. M240 1/2"

Regolatore di pressione  
con filtro.  
*Pressure regulator  
with filter.*

**Art. 840**



Riduttore di pressione da 1/4" a una mandata.  
*Single delivery pressure reducer 1/4".*

**Art. 845**



Riduttore di pressione da 3/8" a una mandata.  
*Single delivery pressure reducer 3/8".*

**Art. 850**

Riduttore di pressione da 1/2" a due mandate.  
*Two deliveries pressure reducer 1/2".*



**Art. 1500**

**Kit accessori aria**

- 1 Aerografo con serbatoio inferiore
- 1 Pistola aria
- 1 Pistola gonfiaggio
- 1 Pistola lavaggio nafta
- 8 Metri tubo plastica a spirale con attacchi a baionetta

**Air accessory kit**

- 1 Cup gun with lower tank
- 1 Air gun
- 1 Inflating gun
- 1 Gasoil washing gun
- 8 Meters of flexible plastic hose with bayonet connectors






**Art. 804**  
**Art. 805**  
**Art. 806**

Manometro  
*Pressure gauge*  
Art. 804-1/8" 12 Bar D.40  
Art. 805-1/4" 12 Bar D.50  
Art. 806-1/4" 16 Bar D.63



**Art. 274**  
**Art. 275**



**Art. 276**

Cartuccia filtro  
*Filter cartridge*  
Art. 274 - 44x75x42  
Art. 275 - 73x105x70  
Art. 276 - 42x75x130



**Art. 914**

Pressostato Nema 1 via  
*Air pressure switch Nema 1 way*



**Art. 915**

Pressostato Nema 4 vie  
*Air pressure switch Nema 4 ways*



**Art. 507**  
**Art. 515**

Tubo nylon elastico  
D. 6x8 con raccordo.  
*Nylon hose*  
D. 6x8 with coupling.  
Art. 507 mt. 7  
Art. 515 mt. 15



**Art. 301**  
**Art. 302**  
**Art. 303**

Valvola di ritegno  
maschio-femmina  
*Non return valve male-female*  
Art. 301 - 3/8"x3/8"  
Art. 302 - 3/8"x1/2"  
Art. 303 - 1/2"x1/2"



**Art. 452**  
**Art. 712**  
**Art. 714**

Apparecchiatura elettrica  
per comando temporizzato  
di due elettrocompressori  
*Electrical equipment*  
*for the timed control of*  
*two electro-compressors*  
Art. 452 Hp 4-5,5  
Art. 712 Hp 7,5-10 V.230  
Art. 714 Hp 7,5-10 V.400

Valvola di ritegno  
femmina-femmina  
*Non return valve*  
*female-female*  
Art. 305 - 1"x1"  
Art. 306 - 1"1/2x1"1/2



**Art. 305**  
**Art. 306**



**Art. 960**  
**Art. 961**  
**Art. 962**  
**Art. 963**

Salvamotore  
*Direct on line*  
*starters*  
Art. 960 - 2,5/4 A  
Art. 961 - 4/6,3 A  
Art. 962 - 6,3/10 A  
Art. 963 - 10/16 A

Valvola di ritegno  
maschio-femmina  
*Non return valve male-female*  
Art. 304 - 3/4"x1/2"



**Art. 304**



### Kit raccolta

- 1 Abbacchiatore pneumatico
- 1 Asta telescopica  
1,25 ÷ 1,95 mt (art.1100)  
1,85 ÷ 3,15 mt (art.1104)
- 1 Tubo elastolan 20 mt

### Harvesting kit

- 1 Pneumatic olive harvester
- 1 Telescopic extension poles  
1,25 ÷ 1,95 mt (art.1100)  
1,85 ÷ 3,15 mt (art.1104)
- 1 Polyurethane air hose 20 mt




### Kit raccolta + potatura

- 1 Abbacchiatore pneumatico
- 1 Asta telescopica  
1,25 ÷ 1,95 mt (art.1000)  
1,85 ÷ 3,15 mt (art.1105)
- 1 Forbice pneumatica per asta
- 1 Tubo elastolan 20 mt

### Prunig + harvesting kit

- 1 Pneumatic olive harvester
- 1 Telescopic extension poles  
1,25 ÷ 1,95 mt (art.1000)  
1,85 ÷ 3,15 mt (art.1105)
- 1 Pneumatic shear for poles
- 1 Polyurethane air hose 20 mt



**Art. 1001**

Abbacchiatore pneumatico  
*Pneumatic olive harvester*

Tubo elastolan Ø 6x8 mm  
*Polyurethane air hose Ø 6x8 mm*  
Art. 1022 - 50 m  
Art. 1023 - 100 m



**Art. 1022**  
**Art. 1023**



**Art. 1010**

Abbacchiatore pneumatico  
*Pneumatic olive harvester*

Tubo elastolan Ø 8x10 mm  
*Polyurethane air hose Ø 8x10 mm*  
Art. 1027 - 50 m  
Art. 1028 - 100 m



**Art. 1027**  
**Art. 1028**



**Art. 1006**

Forbice pneumatica manuale  
*Manual pneumatic shear*

Asta di prolunga telescopica  
*Telescopic extension poles*  
Art. 1004 - 1,25 ÷ 1,95 m  
Art. 1030 - 1,85 ÷ 3,15 m



**Art. 1004**  
**Art. 1030**



**Art. 1042**

Sega a catena pneumatica  
10" - 1/4"  
*Pneumatic chain saw*  
10" - 1/4"

Forbice pneumatica per asta  
*Pneumatic shear*



**Art. 1051**



**Art. 1003**  
**Art. 1020**

Tubo elastolan Ø 6x8 mm  
completo di raccordi  
*Polyurethane air hose Ø 6x8 mm*  
*with rapid connection*  
Art. 1003 - 10 m  
Art. 1020 - 20 m


Tubo elastolan Ø 8x10 mm  
completo di raccordi  
*Polyurethane air hose Ø 8x10 mm*  
*with rapid connection*  
Art. 1025 - 10 m  
Art. 1026 - 20 m



**Art. 1025**  
**Art. 1026**



Avvolgitubo manuale  
Manual hose reels



Rastrello singolo  
Single harvester



Kit staffa avvolgitubo  
Kit hose reels support



Art. 1080 - Olio lubrificatore  
Lubrificatore  
Art. 1081 - Olio testata  
Head oil  
Art. 1082 - Olio-diesel  
Diesel-oil  
Art. 1083 - Olio-benzina  
Gasoline-oil



Kit guarnizioni per abbacchiatore  
Kit harvester gasket



Adattatore forbice/asta  
Adaptor shear/poles



Kit guarnizioni per forbici  
Kit shear gasket



Attacco girevole forbice  
Shear revolving coupling  
Art. 1060 - Ø 6x8  
Art. 1063 - Ø 8x10



Kit lame per forbici  
Kit shear blade



Raccordo Y 1/4"  
Connection Y 1/4"



## Art. 1281 - Art. 1286



Tazza lubrificatore  
*Lubrification cup*  
Art. 1281 - 1/4"  
Art. 1286 - 3/8"

Tazza filtro regolatore  
*Filter regulator cup*  
Art. 1280 - 1/4"  
Art. 1285 - 3/8"

## Art. 1280 Art. 1285



## Art. 1062



Raccordo banjo 1/4"  
*Banjo connector 1/4"*

Gruppo FRL MW  
*FRL group MW*  
Art. 1245 - 1/4"  
Art. 1246 - 3/8"

## Art. 1245 Art. 1246



## Art. 1215 Art. 1216




Manometro glicerina  
*Glycerine pressure gauge*  
Art. 1215 - D. 40 1/8"  
Art. 1216 - D. 50 1/4"

Valvola pilota  
*Pilot valve*  
Art. 1251 - 3/8"  
Art. 1252 - 1/2"  
Art. 1253 - 3/4"

## Art. 1251 Art. 1252 Art. 1253



## Art. 170



Rubinetto rapido 1/4"  
*Rapid cock 1/4"*

Kit acceleratore benzina - Hp 4/6,5  
*Self throttle kit petrol - Hp 4/6,5*

## Art. 1065



## Art. 460 Art. 461



Rubinetto rapido per tubo nylon  
*Rapid cock for nylon hose*  
Art. 460 6x8  
Art. 461 8x10

Kit raccordi girevoli avvolgitubo 1/4"  
*Kit swivel connector hose reel 1/4"*  
Art. 1095 - Ø 6x8  
Art. 1096 - Ø 8x10

## Art. 1095 - Art. 1096



## Art. 314 Art. 317 Art. 338 Art. 339



Valvola di sicurezza  
*Safety valve*  
Art. 314 - 1/4" - 10 bar  
Art. 317 - 1/4" - 12 bar  
Art. 338 - 3/8" - 11 bar  
Art. 339 - 1/2" - 16 bar

Innesto rapido per tubo nylon  
*Rapid coupling for nylon hose*  
Art. 440 6x8  
Art. 441 8x10

## Art. 440 Art. 441



**Art. 100**



Attacco portagomma  
a baionetta D. 6x14  
*Bayonet hose holder cap D. 6x14*

Attacco portagomma  
semplice D. 6  
*Hose holder cap D. 6*

**Art. 101**



**Art. 120**



Raccordo di giunzione  
con due dadi fresati 1/4"  
*Double nipple with  
two milled nuts 1/4"*

Innesto portagomma  
per rubinetti rapidi 6x14  
*Hose holder coupling  
for rapid cock 6x14*

**Art. 140**




**Art. 150**



Innesto rapido 1/4"  
*Rapid coupling 1/4"*

Innesto rapido con  
attacco a baionetta  
*Rapid coupling with  
bayonet connector*

**Art. 155**



**Art. 1235 Art. 1236  
Art. 1237**



Ruote pneumatiche  
*Pneumatic wheels*  
Art. 1235 - D. 260x85  
Art. 1236 - D. 277x100  
Art. 1237 - D. 325x117

Rubinetto di linea  
con dado fresato  
*Line tap with milled nut*

**Art. 622 - 3/8"  
Art. 632 - 1/2"**



**Art. 1220**



Kit carrellaggio Agritech  
*Trolley kit Agritech*

Rubinetto valvola a sfera  
*Ball valve line cock*  
Art. 642 - 1/2"  
Art. 652 - 1"

**Art. 642  
Art. 652**



**Art. 1230**



Kit gancio traino Agritech  
*Draw-hook kit Agritech*

Filtro 3/8"  
*Filter 3/8"*

**Art. 264**







42024 Castelnovo di Sotto (Reggio Emilia) - Italy - Via S. Biagio, 59  
Tel. +39.0522.487011 - Fax (Italy) +39.0522.487019 - Fax (World) +39.0522.683070  
[www.speroni.it](http://www.speroni.it) • [speroni@speroni.it](mailto:speroni@speroni.it)