
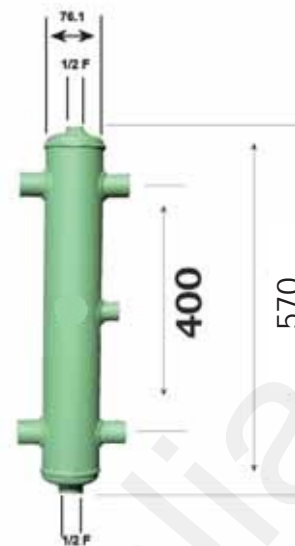


Separatore idraulico tipo E500 ▶
 codice: 076DN25500
 Corpo separatore
 diametro di 2" 1/2
 attacchi DN25.

Portata: MC/h 3.2
 Perdita di carico: Kpa 4.8
 Contenuto: litri 2

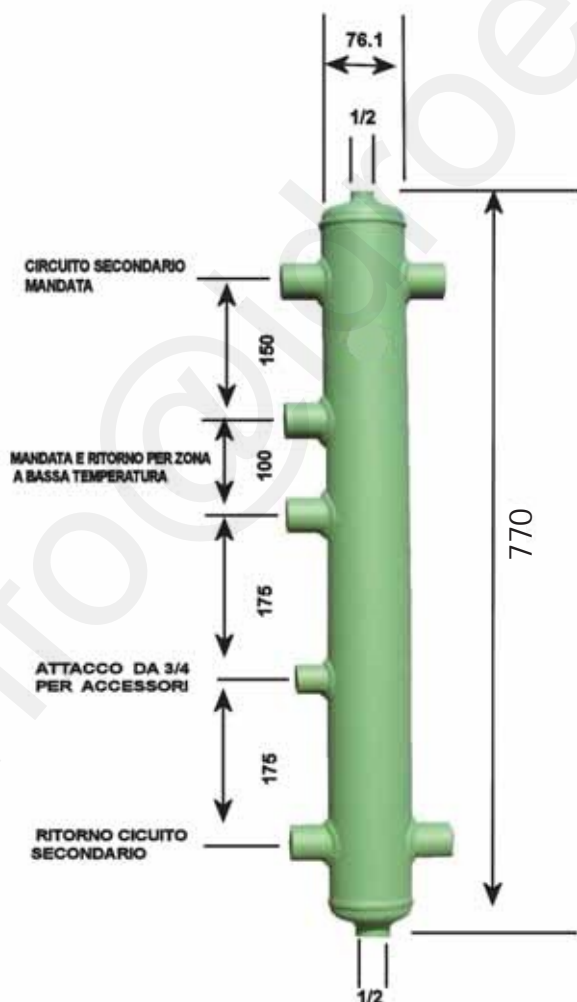
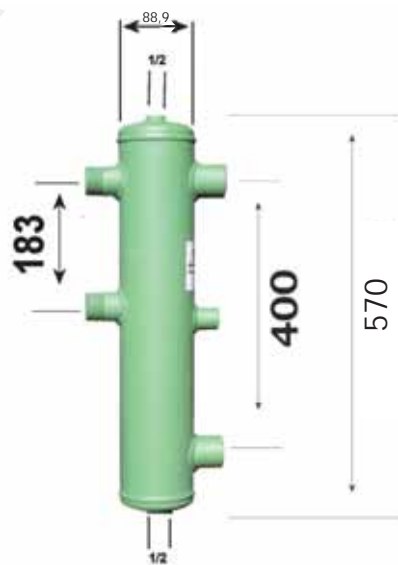


◀ Separatore idraulico tipo E200
 codice: 076DN25200
 Corpo separatore diametro di 2" 1/2
 attacchi DN25 allineati per eventuale
 accoppiamento con i collettori
 della serie C o M.

Portata: MC/h 3.2
 Perdita di carico: Kpa 4.8
 Contenuto: litri 1.45

Separatore idraulico tipo E500S ▶
 codice: 89DN32500S
 Corpo separatore diametro di 3"
 attacchi DN32 con gli attacchi
 allineati per poter
 essere accoppiati
 con tutti i collettori
 della serie C o M.

Portata: MC/h 5.7
 Perdita di carico: Kpa 4.7
 Contenuto: litri 2.95

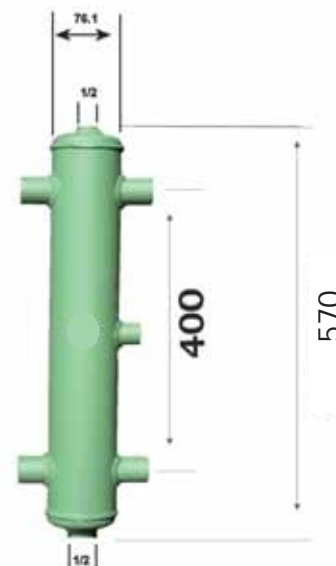


◀ Separatore idraulico tipo E700
 codice: 076DN25700
 Corpo separatore diametro di 2" 1/2
 attacchi DN25 realizzato con 2 attacchi
 laterali per uscite a bassa
 temperatura.

Portata: MC/h 3.2
 Perdita di carico: Kpa 4.8
 Contenuto: litri 2.94

Separatore idraulico tipo E600 ▶
 codice: 089DN32600
 Corpo separatore
 diametro di 3"
 attacchi DN32.

Portata: MC/h 5.7
 Perdita di carico: Kpa 2.8
 Contenuto: litri 2.98



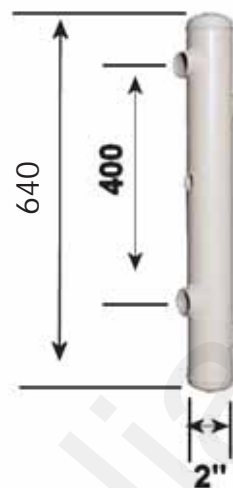
IDROENERGIAITALIA

www.idroenergiaitalia.com
www.elettrovalvole.info
www.idroenergiaitalia.it
www.idroenergiaitalia.info
www.idroenergiaitalia.co.uk
www.electrovannes.shop
elettrovalvolecce@gmail.com
info@idroenergiaitalia.it

SEPARATORI IDRAULICI CON ATTACCHI DISASSATI


► Separatore idraulico DN50
con attacchi disassati DN32
codice: 0E6060DN32

Portata: MC/h 1.8
Perdita di carico: Kpa 3.0
Contenuto: litri 1.45
attacchi sfiato superiore 1/2"
scarico inferiore 1/2"



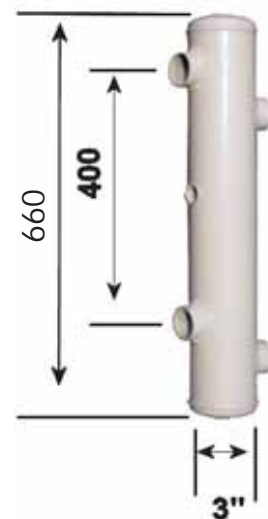
◄ Separatore idraulico DN65
con attacchi disassati DN32
codice: 0E6076DN32

Portata: MC/h 3.7
Perdita di carico: Kpa 4.9
Contenuto: litri 2.40
attacchi sfiato superiore 1/2"
scarico inferiore 1/2"



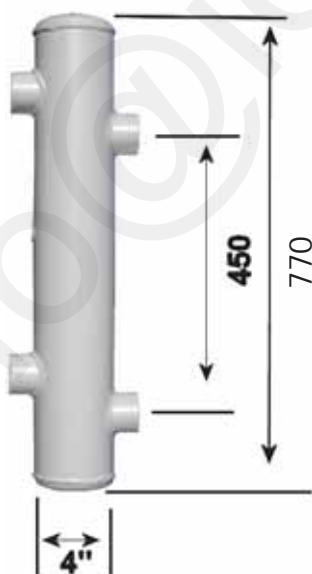
► Separatore idraulico DN80
con attacchi disassati DN40
codice: 0E6090DN40

Portata: MC/h 6.3
Perdita di carico: Kpa 2.9
Contenuto: litri 3.40
attacchi sfiato superiore 1/2"
scarico inferiore 1/2"



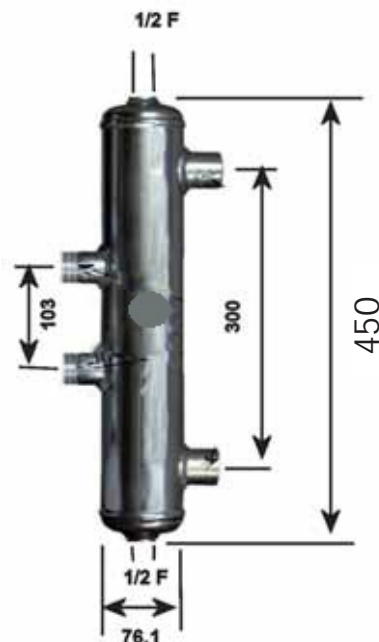
◄ Separatore idraulico DN100
con attacchi disassati DN50
codice: 0E60114DN50

Portata: MC/h 9.4
Perdita di carico: Kpa 2.8
Contenuto: litri 6.50
attacchi sfiato superiore 1/2"
scarico inferiore 1/2"



► Separatore idraulico tipo E400
codice: 076DN25400
Corpo separatore diametro di 2" 1/2
attacchi DN25 allineati per eventuale
accoppiamento con i collettori
della serie Ridotta.

Portata: MC/h 3.2
Perdita di carico: Kpa 4.7
Contenuto: litri 1.75



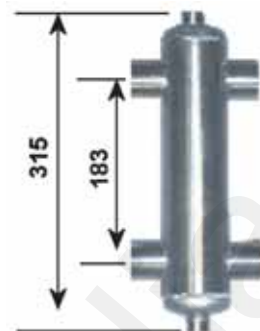
IDROENERGIAITALIA

www.idroenergiaitalia.com
www.elettrovalvole.info
www.idroenergiaitalia.it
www.idroenergiaitalia.info
www.idroenergiaitalia.co.uk
www.electrovannes.shop
elettrovalvolelecce@gmail.com
info@idroenergiaitalia.it

SEPARATORI IDRAULICI IN ACCIAIO INOX

Separatore idraulico ►
in acciaio inox AISI 304
tipo E200 codice: 76DN25200X
corpo collettore realizzato
con il diametro di 2" 1/2

Portata: MC/h 3.1
Perdita di carico: Kpa 4.8



◄ Separatore idraulico
in acciaio inox AISI 304
tipo E500 codice: 76DN25500X
corpo collettore realizzato
con il diametro di 2" 1/2

Portata: MC/h 3.1
Perdita di carico: Kpa 4.8

Separatore idraulico ►
in acciaio inox AISI 304
tipo E600 codice: 89DN32600X
corpo collettore realizzato
con il diametro di 3"

Portata: MC/h 5.7
Perdita di carico: Kpa 2.8

